


Prénom : n N n N

Entoure tous les n N n N que tu vois.

N m v n u r M n V u N

nuit nuage Noé ananas
 lune fini numéro cabane

Colorie l'image lorsque tu entends le son n.

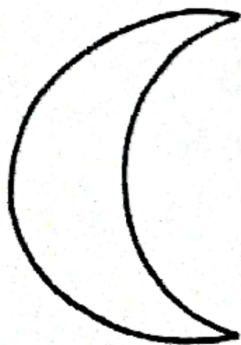
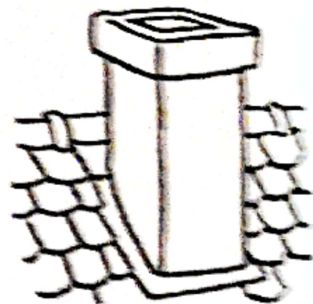




Prénom :

n N n N



Mets une croix quand tu entends le son **n**.






Prénom :

n N n N



Colle les étiquettes dans la bonne maison.



Prénom :

n N n N

 Recopie la lettre n.


n

 Recopie les syllabes na et no.

na

no

 Écris n sous l'image si tu entends le son n.



==



==



==



==



==



==



==



==



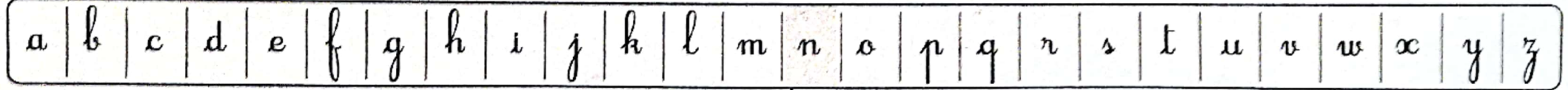
==



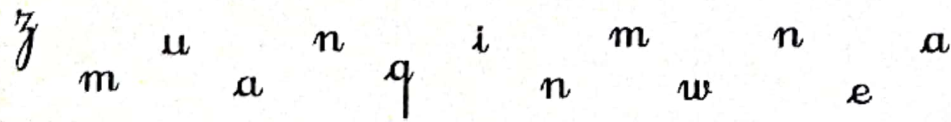
Reconnaître la lettre cursive n.
Décomposer le tracé de la lettre n pour mieux maîtriser le geste grapho-moteur.

ELEVE :

DATE :



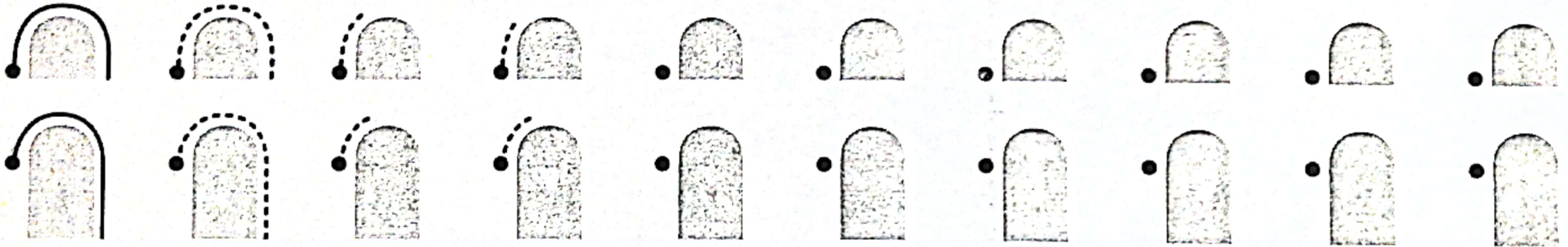
■ 1. Entoure la lettre n.



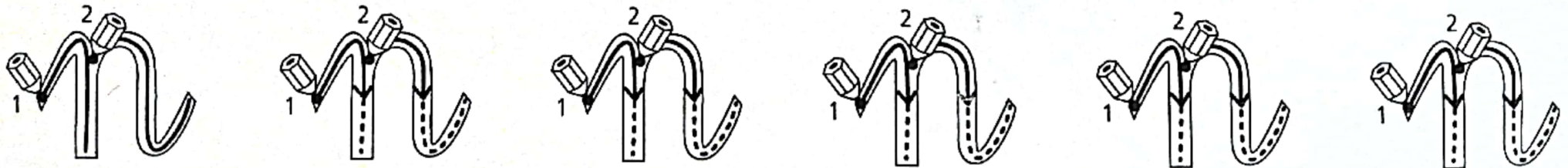
■ 2. Entoure la lettre n dans les mots suivants.



■ 3. Observe le modèle et continue de tracer les graphismes.



■ 4. Observe le modèle puis repasse sur les lettres.





CURSIVES ENTRE DEUX LIGNES

80

Tracer la lettre cursive *n* entre deux lignes. Copier des mots en cursive entre deux lignes.

ELEVE :

DATE :

n

n

n

n

un nuage

