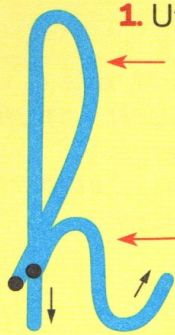




h k

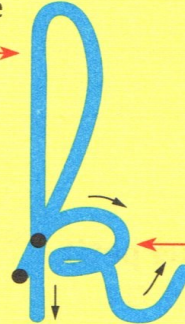
# J'apprends à tracer

Les lettres **h** et **k** se tracent en deux fois.



1. Une attache droite haute suivie d'une grande boucle au dos bien droit.

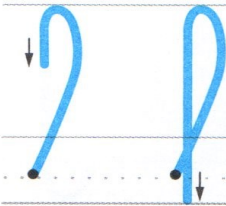
2. Un jambage simple terminé par une liaison ronde.



2. Un arrondi suivi d'une petite boucle au milieu se termine par une liaison ronde.

1

La grande boucle haute se ferme sur la ligne.



2

Ajoute un jambage pour finir la lettre **h**.




3

Pour la lettre **k**, le jambage a une petite boucle au milieu.



4

Trace en deux fois la lettre **k**.



# Je m'entraîne

5 Écris des *h* et des *k*.

*h k*

6 Écris *h* et *k* de plus en plus petits.

7 Suis bien les lignes.

*h k*

8 Copie ces mots par groupes de lettres : *un chat - du ketchup.*

*un chat*  
*du ketchup*

9 Écris sur les lignes de ton cahier.

*h*  
*chaque*  
*un kiosque*

*k*

