



/

/

1



Découpe et colle la bonne image dans la bonne case

un mur	l'aspirateur	le lit	un panier	le tapis
la tomate	une ile	la natte	la tétine	le renard
la banane	une pile	la marmite	une tarte	le pirate

2



Entoure le bon objet de la bonne couleur. (utilise ton sous main pour trouver les couleurs)

une épée **jaune**
 le renard **rouge**
 la tulipe **bleue**
 un tapis **vert**
 une lune **marron**
 et la télé **orange**





1



Coche la bonne phrase.



La plume est dans la marmite.

La lune est dans la tarte.

La lune est dans la marmite.



La tortue attrape la tulipe.

La tortue attrape le rat.


Le rat prépare le repas.



Marie avale la tarte.

Léo répare le pull.

Noa prépare le repas.



L'âne porte un sac .

L'âne porte un pull.


L'âne a mis une robe.



Il retire un pétale.

Il arrose le canard.

Il arrose les tulipes.



Il y a un rat sur le lit.







Il y a un chat sur le lit .

Il y a un chat sur le riz.

1

Écris le bon numéro dans les étiquettes des dessins, attention aux intrus.

1 banane	9 âne
2 mures	10 puma
3 tomate	11 renard
4 avocat	12 rat
5 radis	13 chat
6 ananas	14 canard
7 pomme	15 tortue
8 salade	16 tapis




2

petit

Entoure le mot qui convient pour accompagner l'image.



Il a pris un parachute
 parapluie
 parapet



La tortue est sur le beau
 pot
 dos



Le bébé a une télé
 tétine
 terrine



Le chat est dans le papier
 palier
 panier



1



Découpe et colle la bonne image dans la bonne case



la tortue	la mare	une taupe	un râteau	la porte
la moto	une rame	le rôti	le pull	des pétales
l'ananas	la tartine	la purée	une pomme	le parapluie

2



Entoure le bon objet de la bonne couleur. (utilise ton sous main pour trouver les couleurs)

une pelote **jaune**
 un hippopotame **rouge**
 le marteau **bleu**
 un tonneau **vert**
 Le taureau **marron**
 et le lama **orange**





1



Coche la bonne phrase.



La plume est dans la marmite.

La lune est dans la marmite.

Le renard va au puits.



Marie lave le plat.

Léo lave le chat.

Marie lave la nappe.



Léo est malade.

Léa a un rhume .

Le lit a mal .



Le pirate a pris un radeau.

Le pirate a pris un rideau.


Le pirate a pris un râteau.



Le pépé est triste.

Le bébé est triste.

Le bébé rit.



Il a mis le rôti sur la porte.


Il a rôti la nappe.

Il a mis le rôti sur la table.

1

Écris le bon numéro dans les étiquettes des dessins, attention aux intrus.

1	télé	10	rideau
2	radeau	11	robot
3	taureau	12	marteau
4	vélo	13	domino
5	pelote	14	tortue
6	dé	15	bateau
7	robe	16	pédale
8	râteau	17	tonneau
9	robinet	18	taupe



2

Colorie selon le cas : possible 😊 impossible 😞

- 1 Le rat avale le chat. 😊 😞
- 2 Le lama a 4 pattes. 😊 😞
- 3 Sur le bateau, il y a des rames. 😊 😞
- 4 Mélanie râpe la télé. 😊 😞
- 5 La tulipe a des pétales. 😊 😞
- 6 Il a mis une nappe sur la table. 😊 😞
- 7 Il y a de l'eau dans la mare. 😊 😞
- 8 La tortue attrape le renard. 😊 😞
- 9 Léo répare la panne de la moto. 😊 😞
- 10 Éva a pris un marteau sur la lune. 😊 😞




1



Barre les mots inutiles et colorie sur le dessin, les éléments de la liste.

- | | |
|--------|----------|
| moto | pommes |
| cage | pluie |
| canard | poires |
| vélo | fenêtre |
| chat | café |
| maison | banane |
| homme | cheminée |
| arbre | mare |



2



Lis la consigne et fais ce qui est demandé.

Entoure ce qui va dans l'eau.



3



Entoure les erreurs et corrige-les en changeant une seule lettre.



Un petit bouton est dans le pré.



Au dîner Zoé avale sa loupe.



Arthur a pris son lac à dos.



Il a des vaches sur ses habits.



Il y a de la touse dans l'eau.




1



Barre les mots inutiles et colorie sur le dessin, les éléments de la liste.

- la lune
- une bague
- le soleil
- un renard
- une banane
- du fromage
- une niche
- un chat
- une fenêtre
- une souris
- la cheminée
- un lapin
- un cheval
- un lit
- une année
- un ours



2



Barre les intrus.

 au zoo	éléphant	zèbre	lion	tigre
 fruits	crocodile	canapé	phoque	coussin
 dans la classe	cerise	pomme	poire	lézard
 dans l'armoire	fraise	orange	banane	chapeau
	four	tableau	moto	bureau
	table	crayon	règle	chaise
	chemise	pantalon	pull	bille
	pyjama	jupe	poule	chaussette

3



Compte combien de fois est écrit chaque mot.

oiseau chien poisson oiseau chat chien
 poisson poireau chien oiseau chine
 chat poisson chien poisson chien poils
 chien poisson oiseau poisson chien

oiseau


poisson

chien

1

Barre les mots inutiles et colorie sur le dessin, les éléments de la liste.

- | | |
|-------------|-------------|
| un camion | une chaise |
| un homme | un autobus |
| un moineau | une tartine |
| une dame | un sac |
| une tasse | une voiture |
| un trottoir | un chat |
| un canapé | une porte |



2

Lis les consignes et fais ce qui est demandé.

Entoure les animaux qui ont quatre pattes.



3

Colorie selon le cas : possible 😊 impossible 😞



1 La tortue pédale vite.



2 Le vélo a deux roues.



3 Le guidon de ma voiture est bleu.



4 Tu t'arrêtes au feu rouge.



5 Sa moto a un moteur.



6 Je démarre le chat.



7 Pour conduire, il met un pyjama.



1 Retrouve ce que disent les personnages, écris le numéro de la phrase.

- 1 Qui veut mes œufs ?
- 2 Venez voir maman.
- 3 Il était bon ce poisson.
- 4 Vite je suis en retard.
- 5 Super, mon tapis vole.
- 6 Pas mal ma couronne.
- 7 Zut je ne peux plus bouger.



2 Colorie de la même couleur le mot et son contraire.

petit

haut

chaud

devant

propre

bas

derrière

sale

grand

froid

3 Entoure les erreurs et corrige-les en changeant une seule lettre.



Le rideau flotte sur l'eau.



La boule a des plumes.



Je me lave sous la bouche.




Mon verre est vite.



L'oiseau est dans sa page.

1 Complète le dessin avec le bon mot.

pied main
jambe coude
tête bouche
oreille cou



2 Choisis un mot dans chaque cadre pour écrire deux phrases possibles. Un mot ne peut être utilisé qu'une seule fois.

A
Le chien

Arthur

Les tartes

B
colorie

étaient

ronge

C
délicieuses.


un os.

son dessin.

2 Lis les consignes et fais ce qui est demandé.

Colorie en jaune la voiture qui est devant la moto.

Colorie en bleu le véhicule qui n'a pas de moteur.



1 Lis la description, écris le bon prénom à chaque dessin.

Énola plante un clou.



Léna a mis ses gants de boxe.

Louis s'est cassé la jambe.

Lino porte des seaux

Sacha porte le monde sur son doigt.

Léo joue avec un cerceau.



2 Choisis un mot dans chaque cadre pour écrire deux phrases possibles. Un mot ne peut être utilisé qu'une seule fois.

A

Le chat

L'araignée

Le gardien

B

tisse

arrête

ronronne

C

dans son panier.

le ballon.

sa toile.

1



Barre les mots inutiles et colorie sur le dessin, les éléments de la liste.





- un nuage
- un chapeau
- une dame
- un château
- des chats
- une table
- un bateau
- un seau
- une pomme
- une maison
- un râteau
- un livre
- une pelle
- un ballon



2



Barre les intrus.

	dans la cuisine	voiture	casserole	couteau	assiette
		table	fourchette	arbre	four
	dans la maison	porte	lavabo	route	toit
		mur	fenêtre	chambre	forêt
	la voiture	guidon	roues	volant	pédale
		porte	bureau	vitre	siège
	dans la pharmacie	cheminée	pansement	pommade	tortue
		sirop	médicament	dentifrice	cirage

3




Lis les consignes et fais ce qui est demandé.

Colorie en bleu l'animal derrière l'éléphant.

Colorie en rouge l'animal qui vole .

Colorie en vert celui qui a une carapace.





1



Dessine ce qui est demandé.


Le cube noir est sur le lit.

La balle bleue est sous la fenêtre.

Le chapeau vert est tombé derrière la chaise.

Une petite voiture rouge se trouve devant le lit.

Dans le cadre il y a ta photo...



2



Entoure le mot qui convient pour accompagner l'image.



La souris marche sur un

- cil
- fil
- pile
 .



Le garçon prend un

- pain
- daim
- bain
 .



Le pâtissier prépare un

- château
- râteau
- gâteau
 .



Matéo à mal aux

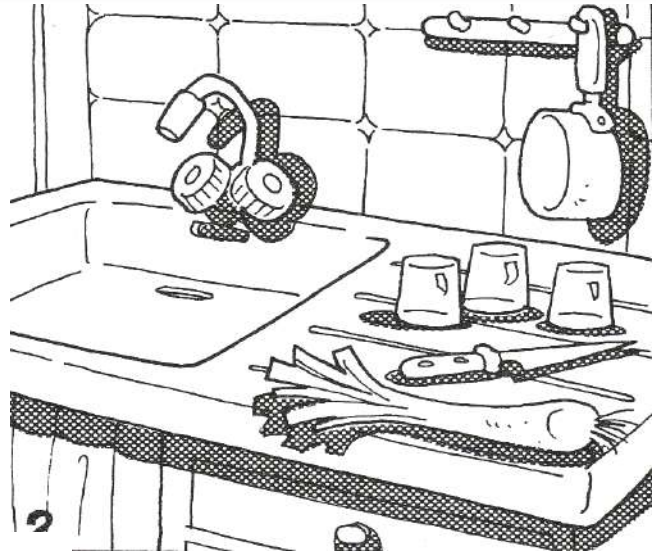
- bancs
- dents
- temps
 .

1



Barre les mots inutiles et colorie sur le dessin, les éléments de la liste.

- | | |
|-----------|---------------|
| un tiroir | une casserole |
| un verre | des fleurs |
| un coffre | un couteau |
| un évier | un canapé |
| un miroir | un robinet |
| un arbre | une éponge |
| une boîte | un poireau |



2



Choisis un mot dans chaque cadre pour écrire deux phrases possibles. Un mot ne peut être utilisé qu'une seule fois.

A	B	C	D
Zoé ----- Le chien ----- Le rôti	cuit ----- se coiffe ----- aboie	dans ----- avec ----- pour	sa niche. ----- le four. ----- une brosse.

3



Lis les consignes et fais ce qui est demandé.

Barre les objets qui n'ont pas quatre roues.
Attention aux roues cachées.




1 Lis la description, écris le bon prénom à chaque dessin.

Paul nourrit les oiseaux.
Pierre arrose la plante.
Louis pêche des poissons.
Denis se brosse les dents.
Benoît regarde sa montre.
Pascal lave sa voiture.



2 Complète le dessin avec le bon mot.


selle
 roue
 guidon
 pédale
 pneu



3 Lis les consignes et fais ce qui est demandé.


Colorie en bleu les animaux.

Colorie en vert les objets qui roulent.



1 Retrouve ce que disent les personnages, écris le numéro de la phrase.

- 1 Trop bien mon rêve.
- 2 Je suis gelé !
- 3 Mon mur grandit.
- 4 Abracadabra !
- 5 Au secours, une souris !



2 Entoure les erreurs et corrige-les en changeant une seule lettre .

Il monte dans sa fumée.

Il met un chameau sur sa tête.

La cheville mange la pomme.

Maman m'a donné une vague.

Je glisse sur ma lune.

3 Lis les consignes et fais ce qui est demandé.

Entoure les mots de 5 lettres.

Barre les mots qui ont la lettre « m ».

maison soupe partir demain jeudi carte
ordinateur minute chameau boîte amer

1



Barre les mots inutiles et colorie sur le dessin, les éléments de la liste.

- | | |
|-------------|------------|
| un chien | un arbre |
| un chat | un mur |
| une bêche | un pot |
| une pêche | un râteau |
| un arrosoir | une plante |
| un marteau | des gants |



2



Entoure les erreurs et corrige-les en changeant une seule lettre.



Tu as gagné la soupe !



Il pêche un boisson.



Le perle chante dans l'arbre.



Léa scie une blanche.



Mets les fleurs dans ce rase.

3

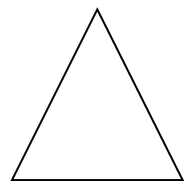
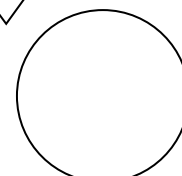




Lis les consignes et fais ce qui est demandé.

Dessine un soleil dans le carré.

Colorie le rond en jaune.

Barre le cœur.



1 Ecris le bon numéro à côté de chaque devinette.



- Qui est grand ?
- Qui a un gros ventre ?
- Qui est drôle ?
- Qui a froid ?
- Qui est triste ?

2 Colorie selon le cas : possible 😊 impossible 😞

- 1 Le jardinier arrose les légumes du potager. 😊 😞
- 2 Le charcutier dresse un tigre blanc. 😊 😞
- 3 Mon fleuriste fait de beaux bouquets. 😊 😞
- 4 Les oranges poussent sur un glacier. 😊 😞
- 5 Lucie a pêché des radis dans la mer. 😊 😞
- 6 Les fourmis construisent une fourmilière. 😊 😞
- 7 Les abeilles vivent dans une ruche. 😊 😞

3 Choisis un mot dans chaque cadre pour écrire deux phrases possibles. Un mot ne peut être utilisé qu'une seule fois.

A	B	C	D
Léo	vit	sur	un terrier.
La moto	écrit une lettre	au	l'autoroute.
Le renard	roule	dans	Père Noël



1



Complète les phrases avec le bon mot .

une brosse la tête mes chaussures
une brosse à dents la salle de bain

Je prends ma douche dans

Je me lave les dents avec

J'attache les lacets de

Je me coiffe avec

Je mets mon bonnet sur

2



Colorie de la même couleur ce qui va ensemble :

Il distribue le courrier.

Il construit des maisons.

Il fait la cuisine.

Il soigne les gens.

Il répare la voiture.



facteur

mécanicien

cuisinier

médecin

maçon

3





Lis les consignes et fais ce qui est demandé.

Dessine une croix dans le rond.

Dessine un triangle sur le carré.

Dessine un cœur sous le rond.



1



Barre les mots inutiles et colorie sur le dessin, les éléments de la liste.

- | | |
|--------------|-------------|
| une carte | une planche |
| une cabane | une balle |
| un arbre | une plume |
| un garçon | un casque |
| une télé | une fenêtre |
| des feuilles | une table |
| une chouette | un tronc |



2



Entoure les erreurs et corrige-les en changeant une seule lettre .



Il donne une banane au linge.



Mon vélo a deux boues.



Le roi habite dans un chameau.



Je déballe mon radeau de Noël.



J'adore jouer aux tartes.

3



Barre les intrus.



légumes

- | | | | |
|---------|---------|---------|-----------|
| carotte | fraise | poireau | courgette |
| poire | potiron | poivron | aubergine |



bricoleur

- | | | | |
|-------|---------|----------|-----------|
| scie | marteau | assiette | tournevis |
| rabot | clé | pince | tarte |



**pour écrire
une phrase**

- | | | | |
|-----------|---------|------------|----------|
| mots | lettres | phrases | virgules |
| triangles | points | majuscules | bottes |

lundi mardi mercredi jeudi vendredi samedi dimanche



/ /

1




Dessine ce qui est demandé.

Les carottes sont dans la brouette.

Sur le toit de la cabane, il y a un coq marron.

Le râtelier noir est posé le long du mur, à droite de la fenêtre.

Et toi, tu es debout à gauche de la porte de la cabane.



2



Colorie de la même couleur ce qui va ensemble :

Je coupe la planche.

J'étale la peinture.

Je fais des trous.

Je frappe le clou.

Je tourne la vis.



tournevis

pinceau

marteau

perceuse

scie

3

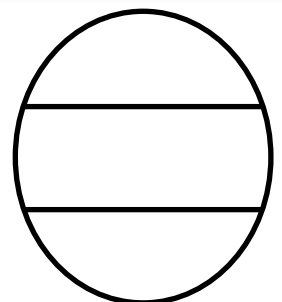


Lis les consignes et fais ce qui est demandé.

Colorie la partie du milieu en jaune.

Dessine une croix dans la partie du haut.

Dessine des ronds dans la partie du bas.



fiche n°1



fiche n°2

